

お客さまの“困った”を
解決するために
「カクチャ™」は生まれました。

アルミフレームについて
専門的な知識もないし
…設計や最適な部材
選定、誰かやってくれ
ないかなあ。

30歳男性／精密機械メーカー

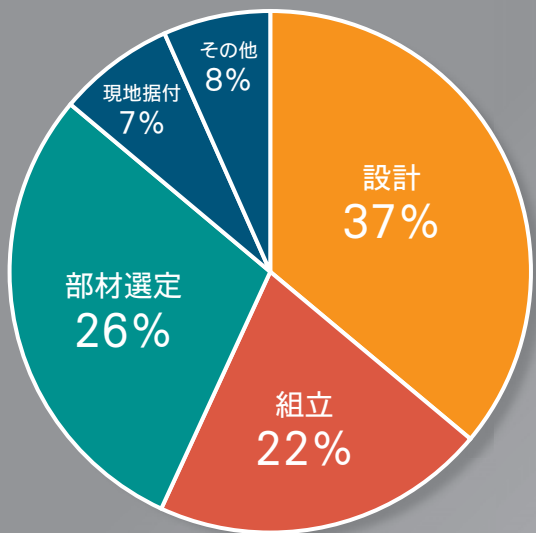
図面があっても、大量
の部品にとまどって
しまって、組立てるのに
時間がかかります…

50歳男性／自動車部品メーカー

人手が足らなくて
困ってます。完成品の
納入や現地据付まで
お願いできないかなあ。

40歳男性／半導体メーカー

アルミフレームの
“困った”はなんですか？



ご依頼方法について

- ①下記URLより、オーダーシートをダウンロードください。
- ②お客様側で形状、寸法などを明記したご依頼図を作成ください。
以上の2枚をFAXにて当社までお送りください。

オーダーシートダウンロード
<http://www.nic-inc.co.jp/alfaframe/order/estimate/index.html>

※正確かつ迅速な設計のために、形状、寸法はできるだけ詳細にご指示ください。
※CADデータをいただくことで確認などの作業が減り、図面ご提供がスムーズになります。

FAXでの受付

FAX:076-463-6678

お電話での受付

TEL:076-463-5578

ホームページフォームでの受付

<http://www.nic-inc.co.jp/alfaframe/order/estimate/index.html>

様々なビジネスシーンでお役に立っています。

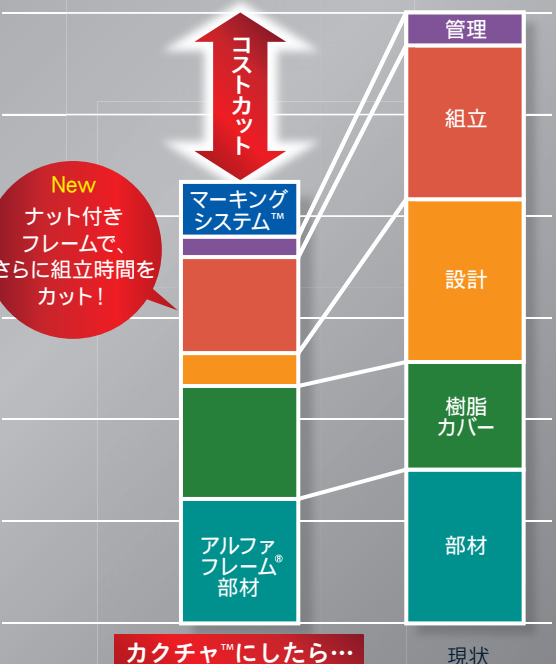


貴重な時間や労力など
“見えにくいコスト”を
「カクチャ™」がカットします！



カクチャ™+マーキングシステム™で
トータルコストを徹底的にカット！

【例】装置カバー製作の場合
(物件の特性により構成比率、削減率は異なります)



製品のお問い合わせ

- 東日本エリア
TEL:03-5530-8060 FAX:03-5530-8070
〒135-0063 東京都江東区有明3-7-26 有明フロンティアビルB棟11階
- 中日本エリア
TEL:076-463-5578 FAX:076-463-6678
〒930-0272 富山県中新川郡立山町塚越398-176 塚越企業団地
- 東海エリア
TEL:052-629-5067 FAX:052-622-0455
〒458-0801 愛知県名古屋市長区鳴海町母呂後185
- 西日本エリア
TEL:06-6747-2212 FAX:06-6747-2215
〒578-0965 大阪府東大阪市本庄西2-4-29
- 九州エリア
TEL:0944-41-7707 FAX:0944-41-7708
〒837-0907 福岡県大牟田市四箇新町1-2

<http://www.nic-inc.co.jp/>



アルファフレーム®の“サービス”革命。

アルミフレーム・トータルサポート・サービス「カクチャ」™

ALFA FRAME® SYSTEM

KAKCHAR™

★ご注意 著作権 © NIC Autotec, Inc.
WARNING: All Rights Reserved. Unauthorized duplication is a violation of applicable laws.
本資料を権利者の許諾なく無断複製、改変、頒布、翻訳などを使用することは、著作権上、禁じられています。
産業財産権 NIC Autotec, Inc. ALFA FRAME SYSTEM, ALFA CLEAN BOOTH & SYSTEMの主要な
構成部品は特許、実用新案、意匠権など産業財産権により保護されており、
160310.P-R07.N-1,000

アルミフレームを知りつくした
私たちだからできる
トータルサービスです。


ご依頼から納入までのサービスの流れ



KAKCHAR™ SERVICE 1


面倒な設計を無償で代行。
だから、時間と労力を
大幅に削減できます。

3D-PDF図面なら、
いろいろな角度から
構造を確認できます。



※3D-PDFをご覧いただくには、
Adobe Acrobat Reader7以降が必要です。


- ご依頼図とオーダーシートをFAXするだけ。
様々なフォーマットの図面を無償でご提供します。
- 適正な部材を選んで、構造のムダをカット。
過剰品質によるコスト増を防ぎます。
- 必要な部材をリスト化。
発注業務をスムーズにします。



ご依頼方法

- ①下記URLより、オーダーシートをダウンロードください。
- ②お客様側で形状、寸法などを明記したご依頼図を作成ください。
以上2枚をFAXにて当社までお送りください。

- オーダーシートダウンロード
<http://www.nic-inc.co.jp/alfafame/order/estimate/index.html>




オーダーシート

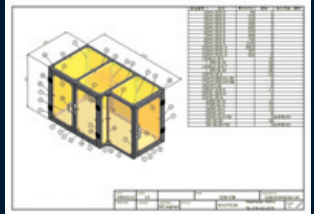
お客様からのご依頼図(例)

ご提供可能図面

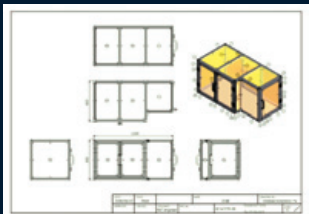
- 3D図
- 2D図
- 3D-PDF
- DXF
- STEP
- 組立図面
- ナット配置図 など



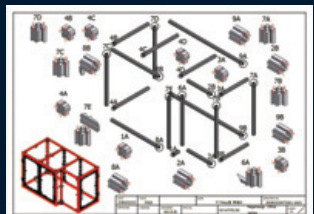
ナット配置図



3D図とパーツリスト



2D図



組立図面

※正確かつ迅速な設計のために、形状、寸法はできるだけ詳細にご指示ください。
※CADデータをいただくことで確認などの作業が減り、図面ご提供がスムーズになります。
※FAX番号は裏面をご覧ください。


有償オプション 可動部や、複雑な構造など、技術的な検討要素、当社製品以外の作図の場合は別途費用がかかる場合があります。

KAKCHAR™ SERVICE 2

有償オプション マーキングシステム™

アルファフレーム®に図面をプリント。
だから、組立時間を劇的に短縮できます。

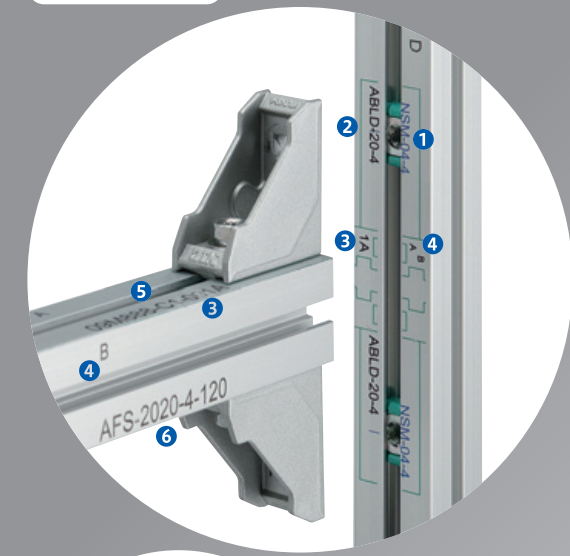
マーキングを施した
アルファフレーム®



- 取付位置が一目瞭然。
組立時の「探す」「考える」時間を
劇的に短縮します。
- マーキングは消去可能。
組立完成后、不要なマーキングは
アルコールで消去できます。



マーキング例



- 1 ナット (NSM-04-4) をラインに合わせて挿入
- 2 ブラケット (ABLD-20-4) を輪郭線に合わせて取付
- 3 部品番号 (1A) が一致するフレームを配置
- 4 指定方向 (A面、B面) を合わせて取付
- 5 A、Bの2面を表示していますので、逆向き間違いも確認できます。
- 6 図面番号 — 部品番号
- 6 アルファフレーム型式 — 長さ

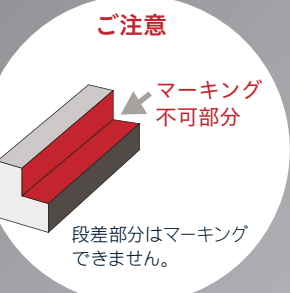
有償オプション ナット付きフレーム

- ナット挿入作業を当社が代行。
ナット挿入済「ナット付きフレーム」で
組立コストをさらに削減できます。

New!

ナット付きフレームで、
さらに組立時間をカット！

組立を
もっと
便利に！



ご注意

マーキング
不可部分

段差部分はマーキング
できません。

※上記マーキングシステム™、ナット付きフレームをご指定されない場合は、通常の価格となります。

KAKCHAR™ SERVICE 3

部材のみから、完成品まで。
ニーズにあわせて
購入方法が選べます。

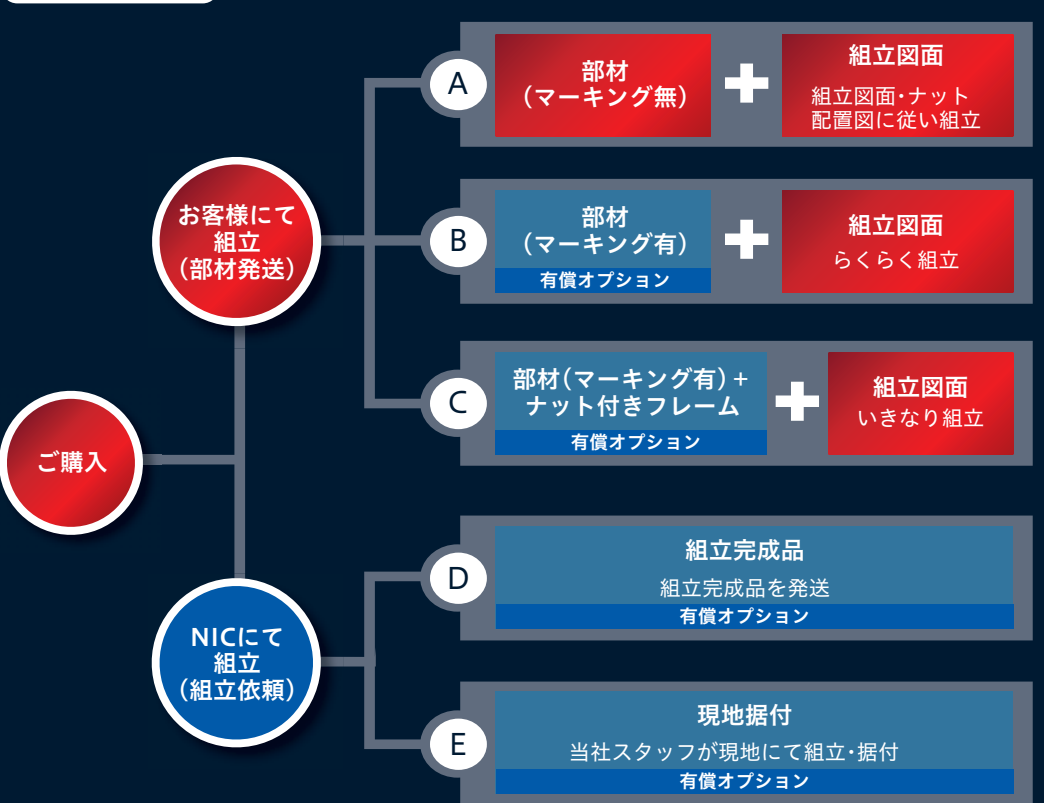
完成品例



- 選べる購入方法。
トータルコスト削減に貢献します。
- 組立アウトソーシング。
作業時間や人件費を削減できます。
- アルミフレームを知りつくした、
装置屋ならではの高いクオリティ。



ご購入方法



有償オプション 完成品組立や現地での据付は有償です。別途お見積いたします。

※可動部や、複雑な構造など、技術的な検討要素、当社製品以外の作図の場合は
別途費用がかかる場合があります。
部材へのマーキング、ナット付きフレーム、完成品組立や現地での据付は有償です。
別途お見積いたします。